



▶▶▶ **INSTRUCCIONES DE IMPRESIÓN**

Instrucciones para imprimir en prendas claras con  
**FOREVER Five Star Universal**

▶▶▶ **INSTRUCCIONES DE IMPRESIÓN**

**Fotocopiadora de color**

**Modo de copia:** Ver la lista del dorso

**Modo de imagen:** Imagen a espejo

**Alimentación:** "by pass" (Alimentación manual)

**Impresora Laser**

**Modo de impresión:** Ver la lista del dorso

**Modo de imagen:** Imagen a espejo

**Alimentación:** "by pass" (Alimentación manual)

▶▶▶ **INSTRUCCIONES DE TRANSFERENCIA**

	<b>IMPRESIÓN DE COLOR AUTOMÁTICA</b>	<b>IMPRESIÓN DE COLOR MANUAL</b>
<b>PRESIÓN</b>	5 bar (70 PSI)	maxima
<b>TEMPERATURA</b>	200° C (390° F)	200° C (390° F)
<b>TIEMPO</b>	20 seg. sin fieltro/30 seg. con fieltro	20 seg. sin fieltro/30 seg. con fieltro

**NOTA:** Utilicen lona para evitar un color amarillento en la prenda cuando se plancha.  
Esta incluido en todas las cajas.

▶▶▶ **IMPRESIÓN**

- ▶ Colocar la prenda en la placa inferior.
- ▶ Colocar **FOREVER Five Star Universal** sobre la camisa y cubrirlo con lona.
- ▶ Prensar como indicado en la tabla arriba.
- ▶ Quitar el papel transfer inmediatamente, bajo ninguna circunstancia quite la camiseta de la plancha antes de que el papel transfer se haya despegado.
- ▶ Para un tacto mas suave estire la prenda a lo ancho.

▶▶▶ **LAVADO**

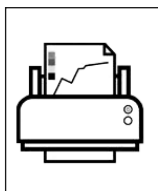
- ▶ **Hasta 60°C (Ciclo de lavado templado).**

▶▶▶ **PLANCHADO**

- ▶ **Cuando planche la impresión cubrala con papel "siliconado".**









**Para cualquier problema visite nuestra página web: [www.forever-ots.com](http://www.forever-ots.com)**  
Click video, elige el papel transfer, la maquina transfer, el producto y mire la aplicación específica!



**LISTA DE COMPATIBILIDAD  
FOREVER Five Star Universal**

MARCA	MODELO	CONFIGURACIÓN	
<b>CANON</b>	cada CLC 	PAPEL GRUESO	
	CP 660 	INCOMPATIBILIDAD	
<b>DEVELOP</b>	QC 2235+	CARTÓN 1	
	QC 3101	CARTÓN 1	
	ineo 450+	CARTÓN 1	
<b>EPSON</b>	Laser C 8500	INCOMPATIBILIDAD	
	Laser C 8600	INCOMPATIBILIDAD	
	Aculaser C 1100	INCOMPATIBILIDAD	
<b>HP</b>	2500 L	PAPEL GRUESO	
	2550 L	PAPEL RUGOSO	
	3500 N	PAPEL GRUESO	
	4550	PAPEL GRUESO	
	3550	PAPEL GRUESO	
<b>KYOCERA</b>	FS-C5020N	PAPEL ESPECIAL	
<b>LEXMARK</b>	C912	PAPEL GRUESO	
<b>MINOLTA</b>	MagiColor 2 	TRANSPARENCY	
	Bizhub C 250	CARTÓN 1	
	Bizhub C 350	CARTÓN 1	
	Bizhub C 450	CARTÓN 1	
	Bizhub Pro C500	NORMAL 80g	
	CF 2002	CARTÓN 1 i 2	
	CF 3102	CARTÓN 1 i 2	
	QMS 2200 	ETIQUETA	
	QMS 2300 DL	PAPEL GRUESO	
	QMS 2350	PAPEL GRUESO	
	MC 2400 W	ETIQUETA	
	QMS 6100 DL 	PAPEL GRUESO	
	<b>NASHUATEC</b>	DSC 328 	PAPEL GRUESO
	<b>OKI</b>	C 3100/3200	ETIQUETA
		C 5200/5400	ETIQUETA
C 5700		ESPECIAL MUY BRILLANTE	
C 9300/9500		ETIQUETA	
C 9600		ETIQUETA	
C 9800		ETIQUETA	
<b>RICOH</b>		Aficio AP3800C	ETIQUETA
Aficio 2228C 	PAPEL GRUESO		
<b>TALLY</b>	8004/81004 	ETIQUETA	
	8008	INCOMPATIBILIDAD	
	8204 	TRANSPARENCY	
	8006e 	PAPEL GRUESO	

MARCA	MODELO	CONFIGURACIÓN
<b>TOSHIBA</b>	eStudio 211c 	PAPEL GRUESO 2
	eStudio 311c 	PAPEL GRUESO 2
<b>UTAX</b>	CDC1526D	INCOMPATIBILIDAD
<b>XANTE</b>	600 	PAPEL GRUESO
	1200 PRO 	PAPEL GRUESO
<b>XEROX</b>	DC 12 	PAPEL GRUESO
	DC 3535	NORMAL
	Workcenter 3545	ETIQUETA
	DC 50 	PAPEL GRUESO
	M 24	PAPEL GRUESO
	Phaser 7750	NORMAL
	DC 240/250	PAPEL GRUESO 1