FC TOPCUT 04

DESCRIPCIÓN	**Papel tránfer para prendas claras que no deja marco alrededor (un paso).**	
DATOS TÉCNICOS	El FC TOPCUT tiene 130 micras.	
EQUIPAMIENTO	Impresora o copiadora láser color y prensa de calor	
USOS	Algodón y otras prendas naturales o sintéticas de color blanco o claro.	El **FC TOP CUT** es un papel tránsfer para **tejidos claros**, **que transfiere solo áreas impresas con el tóner y no deja el marco alrededor**. Ideal para colores lisos y degradados (con más de 30% de color). Se utiliza en copiadoras e impresoras láser.

INSTRUCCIONES

1	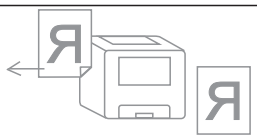	Imprimir el papel tránsfer en modo by-pass y elegir la opción papel grueso. **Imprimir en espejo.**
2	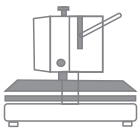	Colocar el fieltro en el plato de la plancha y precalentar un lado, solo para la primera camiseta. **Prensas automáticas:** 180 grados 35 seg. o 185 grados 30 seg. presión 4-5 atm. **Prensas manuales:** 180 grados 35 seg. o 185 grados 30 seg. presión alta.
3		Poner la prenda por encima del fieltro y colocar el tránsfer con la parte impresa hacia abajo. Proteger con dos capas de tela de poliéster.
4	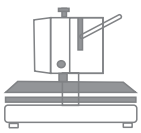	**Prensas automáticas:** 175-185 grados 14-10 seg., presión 4-5 atm. **Prensas manuales:** 175-185 grados 14-10 seg., presión alta.
5		Retirar el papel soporte en caliente desde abajo hacia arriba (en esta dirección la tela es menos elástica).
6	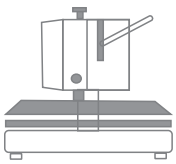	Para mejorar resistencia al lavado es fundamental planchar otra vez con papel siliconado encima: **Prensas automáticas:** 180 - 185 grados 20 seg., presión 4-5 atm. **Prensas manuales:** 180 - 185 grados 20 seg., presión alta presión alta. Dar la vuelta al fieltro antes de planchar cada camiseta. No es necesario precalentar el fieltro si las camisetas se hacen una después de otra.

IMPORTANTE	ALMACENAJE
Probar si tránsfer esta valido para su impresora láser. Las prendas impresas se pueden lavar con lavadora hasta **40 grados**. Lavar y planchar la prenda de al revés.	Almacenar en lugar frio y seco. No exponer en el sol directo. Almacenando correctamente el producto conserva sus propiedades intactas durante 2 años.

SHOCKLINE
about your transfer paper

arkiplot.com